

Neu
New



Quick Ship

Sofort lieferbar. Attraktiv im Preis. Feinheit im Detail.
Ready to ship. Attractive price. Fineness in detail.



PIURE.
CREATING LIVING SPACE

Mit unserer Quick Ship Kollektion bieten wir eine feine Selektion moderner Piure-Klassiker aus unseren Planungsprogrammen. Die modularen und zeitlosen Sideboards, Kommoden, Regale und Schränke sind überraschend im Preis und sofort ab Lager lieferbar.

With our Quick Ship collection, we offer a fine selection of modern Piure classics from our planning programs. The modular and timeless sideboards, dressers, shelves and cabinets are surprisingly priced and available for immediate delivery.



Inhalt
Content

5 Nex Pur Box
Nex Pur Box

17 Edit/Q Sideboard
Edit/Q Sideboard

29 Nex Pur Regal
Nex Pur Shelf

37 Nex Pur Schrank
Nex Pur Cabinet





Nex Pur Box

Nex Pur Box



Finessenreich im Detail, perfekt auf Gehrung gearbeitet, mit feinen Schattenfugen und sehr variabel – die Nex Pur Boxen lassen sich vielfältig gestalten, da es sie in den beliebtesten Varianten gibt. Die Klappen-, Türen-, Schubkästen- und Kombiboxen stehen Ihnen in vier Höhen und drei Breiten zur Auswahl. Boxen mit Medienklappe und Kabelführung in zwei Breiten sowie einer Höhe runden die Selektion ab. Immer 48 cm tief, auf Gleitfüßen, Eckfüßen oder Kufen und makellos verarbeitet.

Elaborate detailing, mitred, with fine shadow gaps and extreme variability – the Nex Pur boxes can be designed in a variety of ways, as they are available in the most popular variants. The flaps, doors, drawers and combination boxes come in four heights and three widths. The range is rounded off with boxes featuring a media flap and cable slots in two widths and one height. Always 48 cm in depth, on gliding legs, corner legs or runners and flawlessly crafted.

Flexibel in der Planung. Ob einzeln stehend, aneinandergereiht oder als Kombibox, jede Variante ist einzigartig und perfekt im Detail.

Flexible planning. Standing alone, placed together or as a combination box, each variant is unique and perfect in detail.



2



3



4



1 HBT: 78 / 180 / 48 cm (S. 4)
HWD: 78 / 180 / 48 cm (p. 4)

2 HBT: 88 / 120 / 48 cm
HWD: 88 / 120 / 48 cm

3 HBT: 78 / 120 / 48 cm
HWD: 78 / 120 / 48 cm

4 HBT: je 78 / 120 / 48 cm
HWD: each 78 / 120 / 48 cm

5 HBT: 78 / 180 / 48 cm
HWD: 78 / 180 / 48 cm



5



6

Noch leichter wirkt das Möbel auf den 13 cm hohen, filigranen Eckfüßen. Mit der Medienklappe haben Sie mittels Kabelführung alle Möglichkeiten, Ihre TV- und Hi-Fi-Anlage zu integrieren.

The piece appears even lighter perched upon delicate 13 cm high corner legs. With the media flap you have all the possibilities to integrate your TV and sound systems by means of cable routing.



7

6 HBT: je 63 / 120 / 48 cm
HWD: each 63 / 120 / 48 cm

7 HBT: 63 / 180 / 48 cm
HWD: 63 / 180 / 48 cm

8 HBT: 40.5 / 120 / 48 cm
HWD: 40.5 / 120 / 48 cm



8



9



10

9 HBT: 50,5 / 180 / 48 cm
HWD: 50,5 / 180 / 48 cm

10 HBT: 53 / 60 / 48 cm
HWD: 53 / 60 / 48 cm

11 HBT: 53 / 120 / 48 cm bzw. 53 / 60 / 48 cm
HWD: 53 / 120 / 48 resp. 53 / 60 / 48 cm

12 HBT: 88 / 180 / 48 cm (S. 11)
HWD: 88 / 180 / 48 cm (p. 11)

13 HBT: 63 / 180 / 48 cm (S. 15)
HWD: 63 / 180 / 48 cm (p. 15)



11



Typen Types



Medienklappe
Media flap
2018000
HBT: 37,5 / 120 / 48 cm
HWD: 37,5 / 120 / 48 cm
○ ● ●



Medienklappe 2-fach
Media flap 2-fold
2020700
HBT: 37,5 / 180 / 48 cm
HWD: 37,5 / 180 / 48 cm
○ ● ●



Schubkasten 2-fach
Drawer 2-fold
2022800
HBT: 50 / 60 / 48 cm
HWD: 50 / 60 / 48 cm
○ ● ●



Schubkasten 3-fach
Drawer 3-fold
2033900
HBT: 50 / 60 / 48 cm
HWD: 50 / 60 / 48 cm
○ ● ●



Schubkasten 3-fach
Drawer 3-fold
2022900
HBT: 75 / 60 / 48 cm
HWD: 75 / 60 / 48 cm
○ ● ●



Schubkasten 2-fach
Drawer 2-fold
1573881
HBT: 50 / 120 / 48 cm
HWD: 50 / 120 / 48 cm
○ ● ●



Schubkasten 3-fach
Drawer 3-fold
1536776
HBT: 75 / 120 / 48 cm
HWD: 75 / 120 / 48 cm
○ ● ●



Doppeltür
Double door
1573878
HBT: 50 / 120 / 48 cm
HWD: 50 / 120 / 48 cm
○ ● ●



Doppeltür
Double door
1536778
HBT: 75 / 120 / 48 cm
HWD: 75 / 120 / 48 cm
○ ● ●



Doppeltür + Einzeltür
Double door + Single door
2020600
HBT: 50 / 180 / 48 cm
HWD: 50 / 180 / 48 cm
○ ● ●



Doppeltür + Einzeltür
Double door + Single door
2020500
HBT: 75 / 180 / 48 cm
HWD: 75 / 180 / 48 cm
○ ● ●



Doppeltür + Schubkasten
Double door + Drawer
2033700
HBT: 75 / 120 / 48 cm
HWD: 75 / 120 / 48 cm
○ ● ●



Doppeltür + Schubkasten
Double door + Drawer
2033800
HBT: 100 / 120 / 48 cm
HWD: 100 / 120 / 48 cm
○ ● ●



2 x Einzeltür + Schubkasten 2-fach
2 x Single door + Drawer 2-fold
2033200
HBT: 50 / 180 / 48 cm
HWD: 50 / 180 / 48 cm
○ ● ●



2 x Einzeltür + Schubkasten 3-fach
2 x Single door + Drawer 3-fold
2033600
HBT: 75 / 180 / 48 cm
HWD: 75 / 180 / 48 cm
○ ● ●



Schubkasten 2-fach + Einzeltür
Drawer 2-fold + Single door
2020400
HBT: 50 / 180 / 48 cm
HWD: 50 / 180 / 48 cm
○ ● ●



Schubkasten 3-fach + Einzeltür
Drawer 3-fold + Single door
2023800
HBT: 75 / 180 / 48 cm
HWD: 75 / 180 / 48 cm
○ ● ●

○ P01 Mattlack white *Matt lacquer white*

● P23 Mattlack silk *Matt lacquer silk* ● P44 Mattlack graphite *Matt lacquer graphite*

Innenausführung jeder Farbwahl Mo1 Melamin white *Interior finish any color choice Mo1 Melamine white*

Zubehör

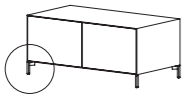
Accessories



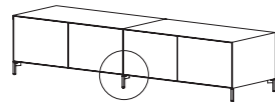
Fachboden Einzeltür B 60
Shelf Single door W 60
2023900
ST: 2.2 cm
TH: 2.2 cm
○



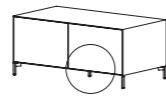
Fachboden Doppeltür B 120
Shelf Double door W 120
1564069
ST: 2.2 cm
TH: 2.2 cm
○



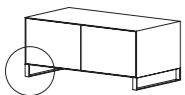
Eckfuß (4er-Set) H 13
Corner leg (Set of 4) H 13
1577418
ST: 1.5 x 1.5 cm
TH: 1.5 x 1.5 cm



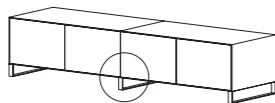
Kombifuß (2er-Set) H 13
Combi leg (Set of 2) H 13
1577431
ST: 1.5 x 1.5 cm
TH: 1.5 x 1.5 cm



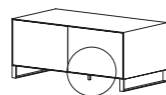
Stützfuß (optional) H 13
Support leg (optional) H 13
1577432
ST: 1.5 x 1.5 cm
TH: 1.5 x 1.5 cm



Kufe (2er-Set) H 13
Runner (Set of 2) H 13
2024100
B/ST: 4 / 0.6 cm
W/TH: 4 / 0.6 cm



Kombikufe H 13
Combi runner H 13
2024200
B/ST: 4 / 0.6 cm
W/TH: 4 / 0.6 cm



Stützfuß (optional) H 13
Support leg (optional) H 13
1577432
ST: 1.5 x 1.5 cm
TH: 1.5 x 1.5 cm





Edit/Q
Edit/Q



Edit/Q ist geprägt von Leichtigkeit. Sein zeitloses Design passt sich jedem Raum perfekt an. Die Kombination von modernem Mattlack mit edlem Furnier sorgt für viele Varianten. Dabei ist der warme und elegante Materialmix mit hochwertiger Eckverarbeitung auf Gehrung und feiner 5-mm-Umrandung ein formvollendeter Blickfang. Gleichzeitig bietet das Designmöbel ausreichend Stauraum. Edit/Q wird im eigenen Produktionsunternehmen in Deutschland gefertigt. Dabei berücksichtigen wir alle europäischen Richtlinien für Nachhaltigkeit.

Edit/Q is characterized by lightness. Its timeless design fits perfectly into any room. The combination of modern matt lacquer with noble veneer provides for many variations. At the same time, the warm and elegant material mix with high-quality mitered corner processing and fine 5-mm edging is a perfectly shaped eye-catcher. At the same time, the design furniture offers sufficient storage space. Edit/Q is manufactured in our own production company in Germany. In doing so, we take into account all European guidelines for sustainability.

Edit/Q setzt sich aus Einzelmodulen zusammen, die perfekt aneinandergesetzt werden. Wählen Sie aus einer Vielzahl von Modulen und gestalten Sie Ihr Sideboard ganz individuell.



Edit/Q is composed of individual modules that are perfectly joined together. Choose from a variety of modules and design your sideboard individually.

1 HBT: 52.5 / 300 / 48 cm (S. 16)
HWD: 52.5 / 300 / 48 cm (p. 16)

2 HBT: 53 / 240 / 48 cm (S. 19)
HWD: 53 / 240 / 48 cm (p. 19)





3

Sie legen die Reihenfolge und Anordnung der offenen und geschlossenen Fächer fest. Mit der Auswahl aus verschiedenen Höhen und Fußlösungen runden Sie die Planung von Edit/Q ab.

You determine the order and arrangement of the open and closed compartments. With the choice of different heights and foot solutions, you round off the planning of Edit/Q.



4

3 HBT: 50,5 / 240 / 48 cm
HWD: 50,5 / 240 / 48 cm

4 HBT: 63 / 180 / 48 cm
HWD: 63 / 180 / 48 cm

5 HBT: 88 / 240 / 48 cm
HWD: 88 / 240 / 48 cm



5



6

6 HBT: 65 / 180 / 48 cm
HWD: 65 / 180 / 48 cm

7 HBT: 50.5 / 300 / 48 cm
HWD: 50.5 / 300 / 48 cm

8 HBT: 65 / 180 / 48 cm (S. 23)
HWD: 65 / 180 / 48 cm (p. 23)



7



Module

Modules



Schubkasten
Drawer
2028400 Links *Left*
2028500 Rechts *Right*
2030600 Einschub *Slide-in*
HBT: 37,5 / 60 / 48 cm
HWD: 37,5 / 60 / 48 cm
○ ● ●



Schubkasten
Drawer
2028600 Links *Left*
2028700 Rechts *Right*
2030700 Einschub *Slide-in*
HBT: 37,5 / 120 / 48 cm
HWD: 37,5 / 120 / 48 cm
○ ● ●



Medienklappe
Media flap
2032100 Links *Left*
2032200 Rechts *Right*
2032500 Einschub *Slide-in*
HBT: 37,5 / 60 / 48 cm
HWD: 37,5 / 60 / 48 cm
○ ● ●



Medienklappe
Media flap
2032300 Links *Left*
2032400 Rechts *Right*
2032600 Einschub *Slide-in*
HBT: 37,5 / 120 / 48 cm
HWD: 37,5 / 120 / 48 cm
○ ● ●



Offen
Open
2028800 Links *Left*
2028900 Rechts *Right*
2030000 Einschub *Slide-in*
HBT: 37,5 / 60 / 48 cm
HWD: 37,5 / 60 / 48 cm
● ● ●



Offen
Open
2029000 Links *Left*
2029100 Rechts *Right*
2030100 Einschub *Slide-in*
HBT: 37,5 / 120 / 48 cm
HWD: 37,5 / 120 / 48 cm
● ● ●



Einzeltür*
*Single door**
2027600 Links *Left*
2027700 Rechts *Right*
2030800 Einschub *Slide-in*
HBT: 50 / 60 / 48 cm
HWD: 50 / 60 / 48 cm
○ ● ●



Doppeltür
Double door
2027800 Links *Left*
2027900 Rechts *Right*
2030900 Einschub *Slide-in*
HBT: 50 / 120 / 48 cm
HWD: 50 / 120 / 48 cm
○ ● ●



Schubkasten 2-fach
Drawer 2-fold
2034000 Links *Left*
2034100 Rechts *Right*
2034800 Einschub *Slide-in*
HBT: 50 / 60 / 48 cm
HWD: 50 / 60 / 48 cm
○ ● ●



Schubkasten 2-fach
Drawer 2-fold
2034400 Links *Left*
2034500 Rechts *Right*
2034900 Einschub *Slide-in*
HBT: 50 / 120 / 48 cm
HWD: 50 / 120 / 48 cm
○ ● ●




Offen
Open
2029200 Links *Left*
2029300 Rechts *Right*
2030200 Einschub *Slide-in*
HBT: 50 / 60 / 48 cm
HWD: 50 / 60 / 48 cm
● ● ●




Offen
Open
2029400 Links *Left*
2029500 Rechts *Right*
2030300 Einschub *Slide-in*
HBT: 50 / 120 / 48 cm
HWD: 50 / 120 / 48 cm
● ● ●




Einzeltür*
*Single door**
2028000 Links *Left*
2028100 Rechts *Right*
2031000 Einschub *Slide-in*
HBT: 75 / 60 / 48 cm
HWD: 75 / 60 / 48 cm
○ ● ●



Doppeltür
Double door
2028200 Links *Left*
2028300 Rechts *Right*
2031100 Einschub *Slide-in*
HBT: 75 / 120 / 48 cm
HWD: 75 / 120 / 48 cm
○ ● ●



Schubkasten 3-fach
Drawer 3-fold
2034200 Links *Left*
2034300 Rechts *Right*
2035000 Einschub *Slide-in*
HBT: 75 / 60 / 48 cm
HWD: 75 / 60 / 48 cm
○ ● ●



Schubkasten 3-fach
Drawer 3-fold
2034600 Links *Left*
2034700 Rechts *Right*
2035100 Einschub *Slide-in*
HBT: 75 / 120 / 48 cm
HWD: 75 / 120 / 48 cm
○ ● ●



Offen
Open
2029600 Links *Left*
2029700 Rechts *Right*
2030400 Einschub *Slide-in*
HBT: 75 / 60 / 48 cm
HWD: 75 / 60 / 48 cm
● ● ●



Offen
Open
2029800 Links *Left*
2029900 Rechts *Right*
2030500 Einschub *Slide-in*
HBT: 75 / 120 / 48 cm
HWD: 75 / 120 / 48 cm
● ● ●

○ P01 Mattlack white *Matt lacquer white*
● P23 Mattlack silk *Matt lacquer silk* ● P44 Mattlack graphite *Matt lacquer graphite*
Innenausführung jeder Farbwahl Mo1 Melamin white *Interior finish any color choice Mo1 Melamine white*

● Eo8 Eiche off-white *Oak off-white*
● Eo2 Eiche grey *Oak grey* ● Eo4 Eiche black *Oak black*

Darstellung Einschubelemente. Alle Varianten auch als Außenelement links/rechts planbar. *Representation of slide-in units. All variants can also be planned as exterior unit left/right.*
*) Türanschlag Einschubelement ohne Angabe links, nachträglich wechselbar. *Door stop for slide-in unit not specified left, retrofittable changeable.*

Zubehör Accessories



Fachboden Einzeltür B 60
Shelf Single door W 60
2031200
ST: 2.2 cm
TH: 2.2 cm
○



Fachboden Doppeltür B 120
Shelf Double door W 120
2031300
ST: 2.2 cm
TH: 2.2 cm
○



Fachboden Offen B 57
Shelf Open W 57
2031600
ST: 0.8 cm
TH: 0.8 cm
● ● ●



Fachboden Offen B 60
Shelf Open W 60
2031700
ST: 0.8 cm
TH: 0.8 cm
● ● ●



Innenschubkasten B 60
Interior drawer W 60
2031400
○

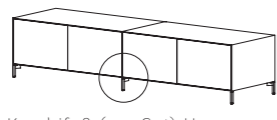


Innenschubkasten B 120
Interior drawer W 120
2031500
○

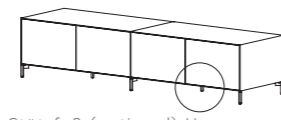
○ Mo1 Melamin white Melamine white ● Eo8 Eiche off-white Oak off-white ● Eo2 Eiche grey Oak grey ● Eo4 Eiche black Oak black



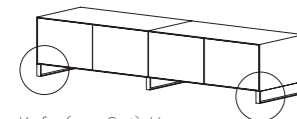
Eckfuß (4er-Set) H 13
Corner leg (Set of 4) H 13
2032700
ST: 1.5 x 1.5 cm
TH: 1.5 x 1.5 cm



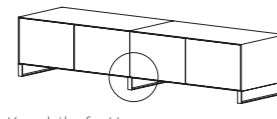
Kombifuß (2er-Set) H 13
Combi leg (Set of 2) H 13
2032800
ST: 1.5 x 1.5 cm
TH: 1.5 x 1.5 cm



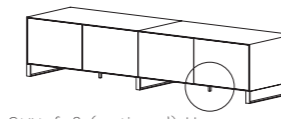
Stützfuß (optional) H 13
Support leg (optional) H 13
2032900
ST: 1.5 x 1.5 cm
TH: 1.5 x 1.5 cm



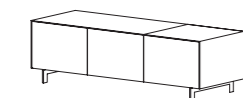
Kufe (2er-Set) H 13
Runner (Set of 2) H 13
2033000
B/ST: 4 / 0.6 cm
W/TH: 4 / 0.6 cm



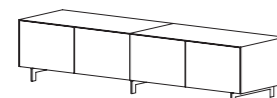
Kombikufe H 13
Combi runner H 13
2033100
B/ST: 4 / 0.6 cm
W/TH: 4 / 0.6 cm



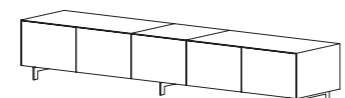
Stützfuß (optional) H 13
Support leg (optional) H 13
2032900
ST: 1.5 x 1.5 cm
TH: 1.5 x 1.5 cm



Fußgestell B 180
Base frame W 180
2031800
H: 15 cm
H: 15 cm



Fußgestell B 240
Base frame W 240
2031900
H: 15 cm
H: 15 cm



Fußgestell B 300
Base frame W 300
2032000
H: 15 cm
H: 15 cm

Planungsbeispiele Planning examples



01



07



02



08



03



09



04



10



05



11



06



12

Nex Pur Regal Nex Pur Shelf

Neu
New



Dieses Regal ist fein und spannungsreich in seinem Linienspiel. Neun Varianten in der Höhe 211,5 cm und der Tiefe 36 cm stehen Ihnen zum Kombinieren zur Verfügung. Wahlweise als komplett offenes Regalelement, als Regal mit Türen und Schubkästen oder mit durchgehender Tür. Jedes Regal wird komplett geliefert, hat seine eigene Bodenplatte und kann auch einzeln gestellt werden.

This shelving unit features a fine and fascinating interplay of lines. Nine variations are available for you to combine in heights of 211.5 cm and depths of 36 cm. Either as a completely open shelving element, as shelves with doors and drawers or with a continuous door. Every shelving unit is delivered as a complete element, has its own floor panel and can also be placed individually.

Die fertigen Regalelemente in den verschiedenen Breiten oder auch Fronten können solo oder beliebig miteinander kombiniert werden.



2

The finished shelf elements in the different widths or fronts can be combined solo or as desired.



3

1 HBT: 211.5 / 290 / 36 cm (S. 28)
HWD: 211.5 / 290 / 36 cm (p. 28)

2 HBT: 211.5 / 100 / 36 cm
HWD: 211.5 / 100 / 36 cm

3 HBT: 211.5 / 70 / 36 cm
HWD: 211.5 / 70 / 36 cm

4 HBT: 211.5 / 150 / 36 cm
HWD: 211.5 / 150 / 36 cm

5 HBT: 211.5 / 220 / 36 cm (S. 32)
HWD: 211.5 / 220 / 36 cm (p. 32)

6 HBT: 211.5 / 210 / 36 cm (S. 35)
HWD: 211.5 / 210 / 36 cm (p. 35)



4



Typen/Zubehör Types/Accessories



Offen
Open
1586193
HBT: 211.5 / 30 / 36 cm
HWD: 211.5 / 30 / 36 cm
○ ● ●



Offen
Open
1586194
HBT: 211.5 / 50 / 36 cm
HWD: 211.5 / 50 / 36 cm
○ ● ●



Offen
Open
1586195
HBT: 211.5 / 70 / 36 cm
HWD: 211.5 / 70 / 36 cm
○ ● ●



Schubkasten
Drawer
1586204
HBT: 211.5 / 70 / 36 cm
HWD: 211.5 / 70 / 36 cm
○ ● ●



Tür unten
Door below
1586199
HBT: 211.5 / 30 / 36 cm
HWD: 211.5 / 30 / 36 cm
○ ● ●




Tür unten
Door below
1586200
HBT: 211.5 / 50 / 36 cm
HWD: 211.5 / 50 / 36 cm
○ ● ●



Tür oben
Door upside
1586196
HBT: 211.5 / 30 / 36 cm
HWD: 211.5 / 30 / 36 cm
○ ● ●



Tür oben
Door upside
1586197
HBT: 211.5 / 50 / 36 cm
HWD: 211.5 / 50 / 36 cm
○ ● ●



Schrank links
Cabinet left
1786576
HBT: 211.5 / 50 / 36 cm
HWD: 211.5 / 50 / 36 cm
○ ● ●



Schrank rechts
Cabinet right
1786577
HBT: 211.5 / 50 / 36 cm
HWD: 211.5 / 50 / 36 cm
○ ● ●



Fachboden Tür B 30
Shelf Door W 30
1586257
ST: 2.2 cm
TH: 2.2 cm
○ ● ●



Fachboden Tür B 50
Shelf Door W 50
1586258
ST: 2.2 cm
TH: 2.2 cm
○ ● ●



Fachboden Schrank B 50
Shelf Cabinet W 50
1586372
ST: 2.2 cm
TH: 2.2 cm
○ ● ●

○ P01 Mattlack white *Matt lacquer white* – Rückwand / Bodenplatte Mo1 Melamin white *Rear wall / base plate Mo1 Melamine white*
● P23 Mattlack silk *Matt lacquer silk* ● P44 Mattlack graphite *Matt lacquer graphite* – Rückwand / Bodenplatte lackiert in gewählter Farbe *Rear wall / base plate lacquered in selected color*





Nex Pur Schrank Nex Pur Cabinet



Elegante Außenseiten, feine Schattenfugen, viel Stauraum – das ist unser Kleiderschrank. Die filigranen Leistengriffe sind aus Aluminium. Die kombinierbaren Elemente sind 234 cm hoch, 62,2 cm tief und 50 oder 100 cm breit. Für innen stehen Fachböden, Kleiderstangen und Innenschubkästen zur Auswahl.

Elegant exteriors, fine shadow gaps, plenty of storage space – that's our wardrobe. The filigree handles are made of aluminium. The combinable elements are 234 cm high, 62.2 cm deep and 50 or 100 cm wide. A selection of shelf floors, clothing rails and interior drawers are available for the inside.



2

Viel großzügiger Stauraum mit den Nex-typischen sehr feinen Außenseiten. So wird der Kleiderschrank zu einem besonders ästhetischen Objekt – im Ankleide- oder Schlafzimmer oder auch im Eingangsbereich.

Plenty of generous storage space with the finest of exteriors typical of Nex. The wardrobe becomes an especially aesthetic object – in the dressing or bedroom or even in the entrance area.



1 HBT: 234 / 200 / 62.2 cm (S. 36)
HWD: 234 / 200 / 62.2 cm (p. 36)

2 HBT: 234 / 400 / 62.2 cm
HWD: 234 / 400 / 62.2 cm

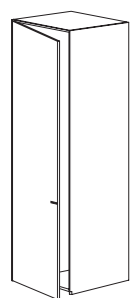
3 HBT: 234 / 250 / 62.2 cm
HWD: 234 / 250 / 62.2 cm

4 HBT: 234 / 100 / 62.2 cm (S. 41)
HWD: 234 / 100 / 62.2 cm (p. 41)

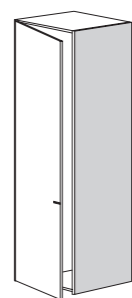


3

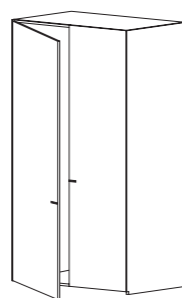
Typen/Zubehör Types/Accessories



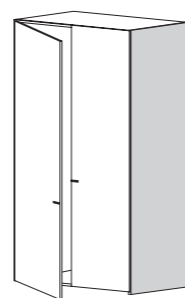
Grundelement B 50
Basic element W 50
HBT: 234 / 50 / 62.6 cm
HWD: 234 / 50 / 62.6 cm



Anbauelement B 50
Extension element W 50
HBT: 234 / 50 / 62.6 cm
HWD: 234 / 50 / 62.6 cm



Grundelement B 100
Basic element W 100
HBT: 234 / 100 / 62.6 cm
HWD: 234 / 100 / 62.6 cm



Anbauelement B 100
Extension element W 100
HBT: 234 / 100 / 62.6 cm
HWD: 234 / 100 / 62.6 cm



○ P01 Mattlack white *Matt lacquer white*
● P23 Mattlack silk *Matt lacquer silk* ● P44 Mattlack graphite *Matt lacquer graphite*
Innenausführung jeder Farbwahl Mo1 Melamin white *Interior finish any color choice Mo1 Melamine white*



Fachboden (2er-Set) B 50
Shelf (Set of 2) W 50
2018300
ST: 2.2 cm
TH: 2.2 cm



Fachboden + Kleiderstange B 50
Shelf + Clothing rail W 50
2019400
ST: 2.2 cm
TH: 2.2 cm



Innenschubkasten B 50
Interior drawer W 50
2019800



Abschlussboden B 50
Cover shelf W 50
2019600
ST: 2.2 cm
TH: 2.2 cm



Fachboden (2er-Set) B 100
Shelf (Set of 2) W 100
2018400
ST: 2.2 cm
TH: 2.2 cm



Fachboden + Kleiderstange B 100
Shelf + Clothing rail W 100
2019500
ST: 2.2 cm
TH: 2.2 cm



Innenschubkasten B 100
Interior drawer W 100
2019900



Abschlussboden B 100
Cover shelf W 100
2019700
ST: 2.2 cm
TH: 2.2 cm



○ Mo1 Melamin white *Melamine white*



Preisliste
Konfigurator
Beratung
Price list
Configurator
Advice



Scannen Sie den QR Code, um zur Quick Ship-Preisliste zu gelangen.
Scan the QR Code to get the Quick Ship price list.



Konfigurieren Sie Ihr individuelles Piure-Möbelstück online.
Configure your individual Piure furniture online.



Für eine individuelle Beratung finden Sie online den passenden Handelspartner in Ihrer Nähe.
For individual advice you can find online the right trade partner near you.

Die Produkte in diesem Katalog entsprechen dem Stand der Drucklegung. Alle Farbwiedergaben können nur eine Orientierung vermitteln und sind keine Referenzmuster. Bei den angegebenen Maßen handelt es sich um Nennmaße und nicht um Produktionsmaße. Abweichungen von Maßdaten und Ausführungen im zumutbaren Rahmen bleiben vorbehalten. Produktionsbedingte Änderungen, die der Verbesserung der Qualität und des Designs dienen, bedürfen keiner Vorankündigung. Piure empfiehlt Ihnen, Ihre Produkte nur und ausschließlich durch autorisierte Händler zu kaufen, die in der Lage sind, Ihnen einen kompetenten Beratungs-, Planungs-, und Verkaufsservice anzubieten.
All information about the products in this catalogue were correct at the time of going to press. All color reproductions serve as a guide only and are not reference patterns. Sizes that are listed are nominal sizes and no real measurements of production. Differing measures and finishes are subject to modification to a reasonable limit. Changes that are due to improvement of quality and design do not require advance notice. Piure recommends that you buy your products exclusively from authorized retailers who are in a position to provide you with expert advice and planning as well as superior sales service.

Noch mehr Möglichkeiten bieten Ihnen unsere Planungsprogramme. Die luxuriösen Systeme sind modular aufgebaut und bestechen mit finessenreichen Details und perfekter Verarbeitung ‚Made in Germany‘. Nahezu unendlich kombinierbar in der Vielzahl von Funktionen, Maßlichkeiten, Materialien und Farben wird Ihr Piure-Möbel zum Perfektionist für jeden Wohnraum.
Our planning programs offer you even more possibilities. The luxurious systems have a modular design and impress with finesse-rich details and perfect workmanship ‚Made in Germany‘. Almost infinitely combinable in its multitude of functions, dimensions, materials and colors, your Piure furniture becomes the perfectionist for every living space.



Piure GmbH
Frohschammerstr. 6
80807 München

Fon: +49 89 309066 0
Fax: +49 89 309066 20
info@piure.de
www.piure.de

© PIURE 2023